

NORDIC

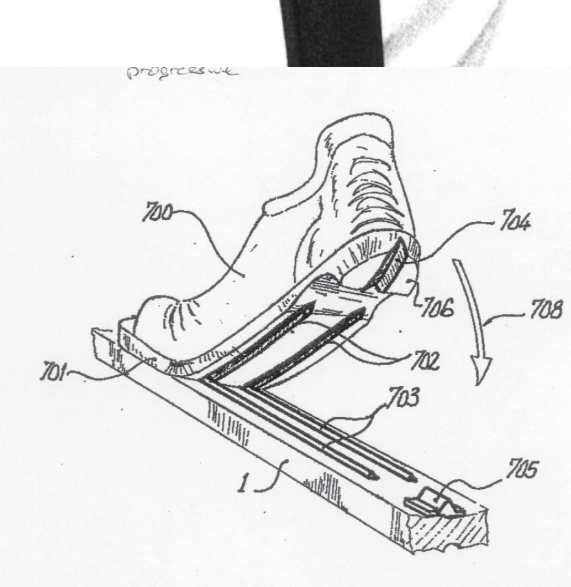


**FW24/25
JAPAN COLLECTION**

SALOMON



Inventing tomorrow since 1947



SALOMON



トレンドは変わり、技術も変わり、スポーツやアウトドア活動は進化する。時には、業界全体が一見小さな変化によって再定義されることもある。そしてそれは、「以前」の時代など存在しなかったかのように思えるほど、広く浸透していく。



スティール・エッジ、セルフリリース・ヒールピース、フォワード・フレックス・スキーブーツ...そのすべてが、アウトドアに魅了された企業の情熱、エンジニアリング、イノベーションから生まれました。私たちのイノベーションは、アスリート、アンバサダー、開発者、そして舞台裏のエキスパートたちが、大好きなスポーツの実践を前進させ、人々が最高の自分になれる機会を提供するために、たゆまぬ努力を続けてきた結果です。

ある人にとっては、1947年と2024年は単なる年月に過ぎないが、サロモンにとっては77年にわたる革新と卓越性への献身を示すものである。アヌシーでは、1947年以来、明日を発明することに専念し、未来を形作ることに興奮し続けています。

"私を最も魅了するものは、明日何をするかである。" ジョージ・サロモンの言葉であり、サロモン一家はそれを守り続けている。

RACING SKATE

ワールドカップ・チャンピオンとのコラボレーションにより設計・デザインされたレーシング・スケート・スキーは、あなたの内なるスピードの魔物を解き放つ。究極のスピードと敏捷性を提供するこのスキーから、あなたの表彰台獲得が始まる。



SKI

S/LAB SELECT

BE TREATED LIKE WORLD CUP ATHLETES

Looking for the perfect skis to make the most out of your racing experience? With Salomon's S/Lab Select program you now have access to the exact same skis as our world cup athletes. Our team of experts will select your perfect pair based on with the same criteria as they use for top athletes



SALOMON

© Nordic Focus

S/LAB/

S/LAB SKATE (and Prolink Shift Race)

NEW

S/LAB/
SELECT

Be treated like a World Cup athlete.

サロモンのS/LAB CARBON SKATEは、S/LABセレクトチームによって厳選され、ワールドカップアスリートと同様にグラインドされた、非常に軽量のS/LAB CARBON SKATEは、あなたのスキーを最高レベルへと導きます。G5%のベースはどんなコンディションでも速く、ティップからテールまでのTHIN PLYカーボンはあらゆるストライドで伝達力を高める。SHIFT RACEインディングを装着して、パフォーマンスを細かく調整しよう。

FAST, WHATEVER THE SNOW CONDITIONS

The G5% universal base and SL22 grind excel in the different snow conditions you may find on the race track. The movable Shift Race binding will finetune your performance.

WORLD CUP-LIKE TREATMENT

Hand-picked and grinded by our team of experts, these skis could equally likely find their way onto a World Cup podium or your feet.

OPTIMIZE TRANSMISSION & GLIDE

Sharp, light, safe, and precise, the carbon-loaded Shift Race binding is made for racing. Its adjustable positioning on the plate helps improve transmission and glide.


NEW S/LAB SKATE (and Prolink Shift Race) L47647900+
S/LAB
SELECT

 Digital Grinding Measurement
 Fluor Free Pre-Waxed by Swix
 SL22 GRIND

Base	G5% Base
Core	Nomex
Mounting	Prolink Shift Race Skate

SIZE RANGE (cm)	170 177 182 187 192
SIDE CUT	44 43 44
WEIGHT	0.97

Extras: My Custom Ski | S/LAB Select

NEW S/LAB SKATE RED (and Prolink Shift Race) L47648100+
S/LAB
SELECT

 Digital Grinding Measurement
 Fluor Free Pre-Waxed by Swix
 SL21 GRIND

Base	G5 Warm Edged base
Core	Nomex
Mounting	Prolink Shift Race Skate

SIZE RANGE (cm)	177 182 187 192
SIDE CUT	44 43 44
WEIGHT	0.97

Extras: My Custom Ski | S/LAB Select

ENDURANCE SKATE

エンデュランス・スケート・スキーで長距離滑走をマスターしよう。耐久性に優れ、安定したパフォーマンスを発揮するエンデュランス・スケートは、トレーニングや過酷なセッションであなたの頼れる相棒となる。


NEW R6 COMBI (and Prolink Pro PM) L476525PM+

Performance Grinding

Base	G2 base
Core	Densolite 2000
Mounting	Prolink Pro Combi

SIZE RANGE (cm)	180 188 196 201
SIDE CUT	45 45 45
WEIGHT	1.38

*日本での展開サイズはオーダーシートをご確認ください。



SALOMON

SALOMON

SILABI

RACING CLASSIC

レーシング・クラシック・スキーの世界へ足を踏み入れよう。滑りとキックのひとつひとつが、比類ないパフォーマンスを発揮するために最適化されている。ワールドカップアスリートと共同開発したこのスキーは、スピード、正確さ、競争心を体現している。



SKI

S/LAB CLASSIC (and Prolink Shift Race)

NEW

Be treated like a World Cup athlete.

サロモンの軽量WAXSABLEスキーセット,S/LAB CLASSICは、S/LABセレクトチームによって厳選・研磨され、ワールドカップアスリートと同様に、あなたのスキーを次のレベルへと導きます。G5%ベースはどんなコンディションでも速く、THIN PLYカーボンは加速を高める。セットアップを微調整するには、SHIFT RACEバインディングを可動させ、雪のコンディションに合わせてよう。



FAST, WHATEVER THE SNOW CONDITIONS

The G5% universal base and SL22 grind excel in all the different snow conditions you may find on the race track. The movable Shift Race binding will finetune your performance.

WORLD CUP-LIKE TREATMENT

Hand-picked and grinded by our team of experts, these skis are equally likely to find their way onto a World Cup podium or your feet.

BOOSTED ACCELERATION

The THIN PLY carbon waving, positioned strategically at the back of the ski, provides increased acceleration.



NEW S/LAB CLASSIC Med (and Prolink Shift Race) L47654400+

S/LAB
SELECT

Digital Grinding Measurement
Fluor Free Pre-Waxed by Swix
SL22 GRIND

Base	G5% Base
Core	Nomex
Mounting	Prolink Shift Race Classic

SIZE RANGE (cm)	188 196 201 206
SIDE CUT	44 44 44
WEIGHT	1.02

Extras: My Custom Ski | S/LAB Select

NEW S/LAB CLASSIC Soft (and Prolink Shift Race) L47654500+

S/LAB
SELECT

Digital Grinding Measurement
Fluor Free Pre-Waxed by Swix
SL22 GRIND

Base	G5% Base
Core	Nomex
Mounting	Prolink Shift Race Classic

SIZE RANGE (cm)	188 196 201 206
SIDE CUT	44 44 44
WEIGHT	1.02

Extras: My Custom Ski | S/LAB Select



NEW S/LAB CLASSIC ZERO Soft (and Prolink Shift Race) L47655000+

S/LAB
SELECT

Digital Grinding Measurement
Fluor Free Pre-Waxed by Swix
SL22 GRIND

Base	G5 Zero Base
Core	Nomex
Mounting	Prolink Shift Race Classic

SIZE RANGE (cm)	196 201 206
SIDE CUT	44 44 44
WEIGHT	1.02

Extras: My Custom Ski | S/LAB Select



NEW **S/LAB CLASSIC RED Med (and Prolink Shift Race)** L47654800+

S/LAB/
S E L E C T

Digital Grinding Measurement
Fluor Free Pre-Waxed by Swix
SL32 GRIND

Base G5 Warm base
Core Nomex
Mounting Prolink Shift Race
Classic

SIZE RANGE (cm)	196 201 206
SIDE CUT	44 44 44
WEIGHT	1.02

Extras: My Custom Ski | S/LAB Select

NEW **S/LAB CLASSIC RED Soft (and Prolink Shift Race)** L47654900+

S/LAB/
S E L E C T

Digital Grinding Measurement
Fluor Free Pre-Waxed by Swix
SL3 2 GRIND

Base G5 Warm base
Core Nomex
Mounting Prolink Shift Race
Classic

SIZE RANGE (cm)	196 201 206
SIDE CUT	44 44 44
WEIGHT	1.02

Extras: My Custom Ski | S/LAB Select

TOURING & BACKCOUNTRY

ツーリング&バックカントリースキーで大自然を発見しよう。冒険家のために作られたこのスキーは、人跡未踏の自然へとあなたを誘う。




SKI

ESCAPE SNOW 59 POSI (and Prolink Auto)

A stable and maneuverable ski set to help more skiers enjoy the outdoors.

Maneuverable and ultra-stable on or off track, Salomon's ESCAPE SNOW ski set uses a 3D construction for consistent behavior. Ideal for both sport and recreational skiers, the ski is delivered pre-mounted with the safe Prolink Auto CI binding.



SOLID GRIP

The Posigrip base provides solid grip.

EASY UP AND DOWN

Short length and dedicated S-Cut shape enable maximum maneuverability going up or down.

LIGHTWEIGHT

The Densolite core is light and durable.



ESCAPE SNOW 47 eSKIN (PM Prolink Shift) L473740PM+

World Cup Grinding

Base	G4 base
Core	Densolite 3000
Mounting	Prolink Shift Classic

SIZE RANGE (cm)	S/165 M/165 L/170 XL/175 XXL/185
SIDE CUT	47 45 49
WEIGHT	1.4



ESCAPE SNOW 59 POSI (PM Prolink Auto) L473636PM+

Performance Grinding

Base	G1 base
Core	Densolite 1000
Mounting	Prolink Auto

SIZE RANGE (cm)	S/163 M/173 L/183 XL/193 XXL/193
SIDE CUT	59 55 51 55
WEIGHT	1.6

Be treated like your World Cup idol.

サロモンのワールドカップアスリートと同様に、若い選手たちもS/LAB選抜チームの専門知識の恩恵を受けることができ、あらゆるスノーコンディションでレーシングパフォーマンスを次のレベルに引き上げるために厳選され、研磨されたスキーを楽しむことができる。S/LAB SKATE JUNIORセットは、安定性が高く、軽量で調整可能な新しいShift Juniorビンディングとセットで提供される。



FAST, WHATEVER THE SNOW CONDITIONS

The G5% universal base and SL22 grind excel in all the snow conditions you may find on the race track. The Shift Junior movable binding helps finetune your skiing setup.

WORLD CUP-LIKE TREATMENT

Hand-picked and grinded by our team of experts, this ski offers young racers an opportunity to experience World Cup treatment just like their idols.

LIGHTWEIGHT

The new ultralight Innowave core construction gives young racers instant acceleration without requiring additional effort to improve performance.



S/LAB SKATE JUNIOR L41781300+ **S/LAB**
SELECT

Digital Grinding Measurement
Fluor Free Pre-Waxed by Swix
SL22 GRIND

Extras: My Custom Ski

Base

G5% Base

Core

Nomex

Mounting

Pre-drilled

SIZE RANGE (cm)

155 | 162 | 169 | 176

SIDE CUT

44 | 43 | 44

FLAT SKI WEIGHT
(sample size kg)

1



NEW **RS JUNIOR (PM Prolink Race Skate Junior) L476539PM+**

Performance Grinding

Extras: 0.98

Base

G2 base

Core

Densolite 1000

Mounting

Prolink Race Junior Sk

SIZE RANGE (cm)

131 | 141 | 148 | 155 | 162 | 169
| 176

SIDE CUT

44 | 43 | 44

WEIGHT

0.98

Be treated like your World Cup idol.

サロモンのワールドカップアスリートと同様、若いコンペティターもS/LAB選抜チームの専門知識のメリットを享受し、あらゆるスノーコンディションでレーシングクラシックのパフォーマンスを向上させる厳選されたグラインドスキーを楽しむことができる。S/LAB CLASSIC JUNIOR セットは、必要に応じてグリップ力を向上させる調整可能なShift Juniorビンディングとセットで提供される。



FAST, WHATEVER THE SNOW CONDITIONS

The G5% universal base and SL22 grind excel in all snow conditions on the race track. The Shift Junior movable binding helps finetune your skiing to the conditions.

WORLD CUP-LIKE TREATMENT

Hand-picked and grinded by our team of experts, this ski offers young racers an opportunity to experience World Cup treatment just like their heroes.

LIGHTWEIGHT

The new, ultralight Innovave core construction gives young racers instant acceleration without requiring additional effort to improve performance.



S/LAB CLASSIC JUNIOR L41781600+ **S/LAB SELECT**

Digital Grinding Measurement
Fluor Free Pre-Waxed by Swix
SL22 GRIND

Extras: My Custom Ski

Base	G5%
	Base
Core	Nomex
Mounting	Pre-drilled

SIZE RANGE (cm)	157 167 177 187
SIDE CUT	44 44 44
FLAT SKI WEIGHT (sample size kg)	0.8



RC JUNIOR (PM Prolink Access Junior) L473625PM+

Performance Grinding

Base	G4 base
Core	Densolite 1000
Mounting	Prolink Access Junior

SIZE RANGE (cm)	135 145 155 165 175
SIDE CUT	45 45 45
WEIGHT	1.01



RC+ GRIP JUNIOR (PM Prolink Access Junior) L473627PM+

Performance Grinding

Base	G1 base
Core	Densolite 1000
Mounting	Prolink Access Junior

SIZE RANGE (cm)	91 101 111 121 131 141 151 161 171
SIDE CUT	51 47 50
WEIGHT	0.82

BINDING

SHIFT SERIES

ワールドカップアスリートのために開発された高速レーシングバインディングから、信頼性の高いバックカントリーやエンデュランスオプションまで、私たちのラインナップはあらゆるスキーヤーのニーズに応えます。汎用性の高いツーリングバインディングや、ジュニアシリーズでジュニアスキーをスタートさせよう。比類ないアジャスタビリティを求めるなら、可動式バインディングのShiftシリーズをチェック。



PROLINK SHIFT RACE

L47323400+ [skate] | L47323800+ [classic]

Shift your binding, instantly reach the racing performance you need.

サロモンのPROLINK SHIFT RACEバインディングは、あなたのレーシングパフォーマンスを素早くアップグレードするようにデザインされています。スキーを脱いだら、Race Secure leverを使ってバインディングを最適なポジションに移動させることができます。

Race Moveable Binding | Carbon Loaded

COMPATIBILITY	WEIGHT (g/pair)	FLEX
SKATE L47323400+		
PROLINK/NNN/TURNAMIC Boots	0.2	115
CLASSIC L47323800+		
PROLINK/NNN/TURNAMIC Boots	0.2	85

CUSTOMIZE GRIP & GLIDE

Step off your skis to boost your grip, perfect your glide, or choose the best of both worlds with this Shift binding designed to swiftly adapt to your different on-snow needs.

RACE-LEVEL SECURE

Designed with an additional safety feature on the Racing Lever, these binding won't ever accidentally shift positions while at your feet.

LIGHTWEIGHT

The lightest of the range, these bindings offer all the racing performance you need without any unnecessary weight.

PROLINK SHIFT JUNIOR

L47646200+ [skate] | L47646300+ [classic]

NEW



Ergonomic lever | Ergonomic Moveable Binding

COMPATIBILITY	WEIGHT (g/pair)	FLEX
SKATE L47646200+		
PROLINK/NNN/TURNAMIC Boots	0.212	Junior
CLASSIC L47646300+		
PROLINK/NNN/TURNAMIC Boots	0.212	Junior

*日本での展開サイズはオーダーシートをご確認ください。

SALOMON

PROLINK PRO SKATE

L40902900+



Ergonomic lever

COMPATIBILITY	WEIGHT (g/pair)	FLEX
SKATE L40902900+		
PROLINK/NNN/TURNAMIC Boots	0.25	100

PROLINK RACE

L41785500+ (skate) | L41785600+ (classic)



Race Lever

COMPATIBILITY	WEIGHT (g/pair)	FLEX
SKATE L41785500+		
PROLINK/NNN/TURNAMIC Boots	0.23	115
CLASSIC L41785600+		
PROLINK/NNN/TURNAMIC Boots	0.23	85

PROLINK ACCESS

L40570300+ (skate) | L40570400+ (classic)



Ergonomic lever

COMPATIBILITY	WEIGHT (g/pair)	FLEX
SKATE L40570300+		
PROLINK/NNN/TURNAMIC Boots	0.26	115
CLASSIC L40570400+		
PROLINK/NNN/TURNAMIC Boots	0.26	100

PROLINK AUTO

L39901400+



Automatic Lever

COMPATIBILITY	WEIGHT (g/pair)	FLEX
PROLINK/NNN/TURNAMIC Boots	0.28	100

PROLINK RACE JUNIOR

L47051400+ (skate) | L41785700+ (classic)



Race Lever

COMPATIBILITY	WEIGHT (g/pair)	FLEX
SKATE L47051400+		
PROLINK/NNN/TURNAMIC Boots	0.24	115
CLASSIC L41785700+		
PROLINK/NNN/TURNAMIC Boots	0.24	85

PROLINK ACCESS JUNIOR

L40571000+



Ergonomic lever

COMPATIBILITY	WEIGHT (g/pair)	FLEX
PROLINK/NNN/TURNAMIC Boots	0.25	100



サロモンのブーツは、あらゆるレベルのクロスカントリースキーヤーのためにデザインされており、抜群のフィット感、保温性、コントロール性を提供します。サロモンのイノベーションと品質へのこだわりが、あなたの冬の冒険をより素晴らしいものにします。レース用からバックカントリー用まで、幅広いラインナップを取り揃えています。

NORDIC BOOTS



RACING SKATE

ワールドカップアスリートのために開発された高速レーシングバインディングから、信頼性の高いバックカントリーやエンデュランスオプションまで、私たちのラインナップはあらゆるスキーヤーのニーズに応えます。汎用性の高いツーリングバインディングや、ジュニアシリーズで若いスキーヤーの滑り出しをサポート。比類ないアジャスタビリティを求めるなら、可動式バインディングのShiftシリーズをチェックしてみよう。



BOOT



NEW

S/LAB SKATE BOA® Fit System

L47552800+

Radical, World Cup-level performance that elevates your skating.

BOA®フィットシステムを内蔵したS/LAB SKATE BOA®は、精密なマイクロアジャストメントオプションを提供します。Custom FIT™ RACEライナーは10分でカスタマイズでき、比類のない快適性を実現。Carbon Loaded™カフとカーボンシェルは、比類のない精度とエネルギー伝達を保証する。圧倒的なパフォーマンスを目指すなら、このブーツが最適だ。

Double Step-in Strap|Custom Fit Lab|E.L.
(Expert Line)

100 Racing Fit

Cuff	Carbon loaded EVA Pad
Chassis	Skating Flex Carbon Skate
Liner	S/Lab Liner construction
Lacing	BOA®

SIZES

WEIGHT (1 pair) (kg)

3.5|4|4.5|5|5.5|6|6.5|7|
7.5|8|8.5|9|9.5|10|10.5|11
|11.5|12|12.5|13

0.9

*日本での展開サイズはオーダーシートをご確認ください。

SALOMON

S/RACE BOOTS COLLECTION

1 LINER 3 BOOTS

Choose your model: the race to the finish starts inside with our customizable Racing Liner.

S/RACE SKIATHLON BOA®



RACING LINER



S/RACE CLASSIC



S/RACE SKATE BOA®



SALOMON



NEW

S/RACE SKATE BOA® Fit System

L47552900+

Lightweight racing performance that pushes you skiing further.

SALOMONの最先端S/RACEスケートBOA®ブーツで、あなたのレーシングインテンシティを高めてください。Custom FIT™ RACEを搭載したレーシングライナーは履きやすく、10分でフルカスタマイズが可能。BOA®のマイクロアジャスタブルシステムは、精度を最適化し、比類のないエネルギー伝達を実現する極上のアナトミックフィットを提供します。

Double Step-in Strap|Custom Fit
RACE|E.L. (Expert Line)

100 Racing Fit

Cuff	Carbon loaded EVA Pad
Chassis	Skating Flex Carbon loaded Racing Skate
Liner	S/Race Liner Construction
Lacing	BOA®

SIZES

WEIGHT (1 pair) (kg)

3.5|4|4.5|5|5.5|6|6.5|7|
7.5|8|8.5|9|9.5|10|10.5|11
|11.5|12|12.5|13

1.01



NEW

S/MAX SKATE MV

L47553100+

Double Step-in
Strap|Custom Fit

102 Performance Fit

Cuff	Carbon loaded Racing Skate EVA Pad
Chassis	Skating Flex Carbon loaded Racing Skate
Liner	Thinsulate™ R 78%
Lacing	Dissociated Quicklace

SIZES

WEIGHT (1 pair) (kg)

3.5|4|4.5|5|5.5|6|6.5|7|
7.5|8|8.5|9|9.5|10|10.5|11
|11.5|12|12.5|13

1.06

*日本での展開サイズはオーダーシートをご確認ください。

SALOMON

ENDURANCE SKATE

エンデュランス・スケートブーツで、スケートスキーマの距離を最大限に伸ばそう。快適性とパフォーマンスを持続させるために設計されたこのブーツは、トラックでのチャレンジに最適です。



RSB

L47029800+

Double Step-in
Strap|Custom Fit
102 Performance Fit

Cuff	Energyzer 2.0 Racing Skate
Chassis	Skating Flex 3D Skate
Liner	Thinsulate™ R 78%
Lacing	Quicklace

SIZES

WEIGHT (1 pair) (kg)

5|5.5|6|6.5|7|7.5|8|8.5|9
|9.5|10|10.5|11|11.5|12|12.5
|13|13.5|14|14.5|15

1.02

ENDURANCE COMBI

エンデュランス・コンビ・ブーツで、あらゆるスタイルのパフォーマンスを向上させよう。クラシックスキーとスケートスキーマの両方に対応するようデザインされたこのブーツは、長持ちする快適性と適応性を備え、多様なスキーチャレンジに対応する万能な選択肢となります。



PRO COMBI SC

L47266500+

Double Step-in
Strap|Custom Fit
102 Performance Fit

Cuff	Racing Skate EVA Pad
Chassis	3D Skate Flex Combi SC
Liner	Thinsulate™ R 78%
Lacing	Quicklace

SIZES

WEIGHT (1 pair) (kg)

3.5|4|4.5|5|5.5|6|6.5|7|
7.5|8|8.5|9|9.5|10|10.5|11
|11.5|12|12.5|13

1.2

RACING CLASSIC

レーシング・クラシック・ブーツで、クラシック・スキーの比類なきパフォーマンスを実現しよう。ワールドカップアスリートと共同開発したこのブーツは、スピード、フィット感、そしてクラシック競技における正確性を追求し、細かく調整されたブーツです。



BOOT



NEW

S/LAB CLASSIC BOA® Fit System

L47558200+

Radical, World Cup-level performance that elevates your skiing.

サロモンのS/LAB CLASSIC BOA®とBOA®フィットシステムは、比類のないマイクロアジャストメントオプションを提供します。特徴はカーボンシェルを採用し、クラシックで最高のキックを実現、SLABカフ（別売）との互換性もあり、スキーにさらなる安定性とパフォーマンスを加えることができる。

Double Step-in Strap|Custom Fit RACE (non lab)
100 Racing Fit

Lacing BOA®
Chassis Classic Flex|Carbon Classic
Liner S/Lab Liner construction

Envelopment Sensifit Race

SIZES

WEIGHT (1 pair) (kg)

3.5|4|4.5|5|5.5|6|6.5|7|
7.5|8|8.5|9|9.5|10|10.5|11
|11.5|12|12.5|13

0.74



NEW

S/RACE CLASSIC EL

L47558300+

Double Step-in
Strap|Custom Fit|E.L.
(Expert Line)
100 Racing Fit

Lacing Dissociated Quicklace
Chassis Classic Flex|Carbon loaded|Racing
Classic
Liner S/Race Liner Construction
Envelopment Second Skin Construction|Sensifit
Race

SIZES

WEIGHT (1 pair) (kg)

3.5|4|4.5|5|5.5|6|6.5|7|
7.5|8|8.5|9|9.5|10|10.5|11
|11.5|12|12.5|13

0.77



S/MAX CLASSIC MV

L47030000+

Double Step-in
Strap|Custom Fit
102 Performance Fit

Lacing Dissociated Quicklace
Chassis Carbon 3D Classic|Classic Flex
Liner Thinsulate™ R 78%
Envelopment Second Skin Construction

SIZES

WEIGHT (1 pair) (kg)

3.5|4|4.5|5|5.5|6|6.5|7|
7.5|8|8.5|9|9.5|10|10.5|11
|11.5|12|12.5|13

0.72

*日本での展開サイズはオーダーシートをご確認ください。

SALOMON

**RC8**

L47030400+

Custom Fit
102 Performance Fit

Lacing	Quicklace
Chassis	Classic Flex Thermo formed heel counter
Liner	Thinsulate™ R 78%
Heel	Heel Strap

SIZES**WEIGHT** (1 pair) (kg)

5|5.5|6|6.5|7|7.5|8|8.5|9
|9.5|10|10.5|11|11.5|12|12.5
|13|13.5|14|14.5|15

0.83

NORDIC TOURING

Touringブーツで、快適なアウトドアを体験しよう。発見とゆったりとした探検のために作られたこのブーツは、サポート力と柔軟性を理想的に融合させ、アウトドアのあらゆる瞬間を楽しめるものにしてくれます。

**ESCAPE**

L47266700+

105 Touring Fit

Climate management	Waterproof Zipper
Chassis	Touring Flex Thermo formed heel counter
Lacing	Regular Lace

SIZES**WEIGHT** (1 pair) (kg)

3.5|4|4.5|5|5.5|6|6.5|7|
7.5|8|8.5|9|9.5|10|10.5|11
|11.5|12|12.5|13

0.81

JUNIOR

ジュニアブーツで次世代を育てよう。それぞれの若いアスリートの構造やテクニックに合わせたパフォーマンスを提供するこのブーツは、アスリートとともに成長するように設計されたパッケージで、快適さとパフォーマンスを兼ね備えています。



BOOT


S/LAB JUNIOR

THE BEST OF SALOMON FOR JUNIOR RACERS.

Excellence has no age limit.

Adapting Salomon's World Cup-winning technologies to the weight, morphology, and ever-changing needs of tomorrow's champions, Salomon's S/LAB Junior line features top-of-the-line skis, boots, bindings, and poles.

The full range of products is designed to help young racers excel just like their World Cup idols.



S/LAB/

SALOMON

S/LAB SKATE JUNIOR

L47030800+

A high-performance racing boot tailored to junior racers' skating needs.

このスケートブーツは、サロモンのワールドカップ受賞歴のあるS/Labカーボンを搭載し、ジュニアアスリートの体重や体格に最適なパフォーマンスを発揮するように改良されている。調整可能なヒールストラップ、取り外し可能なシューレース、セカンドスキン構造が安定性とエネルギー伝達を提供し、シンサレート78%リサイクルライニングが保温性を高めてくれる。

Custom Fit Junior Fit

Cuff	Carbon loaded Racing Skate EVA Pad
Chassis	Skating Flex 3D Skate
Liner	Thinsulate™ R 78%
Heel	Adjustable Heel Strap

SIZES

WEIGHT (1 pair) (kg)

2.5|3|3.5|4|4.5|5|5.5|6|6.5|7|7.5|8

0.88



S/LAB SKIATH CS JUNIOR

L47030900+

Custom Fit
Junior Fit

S/LAB CLASSIC JUNIOR

L47031000+

Custom Fit
Junior Fit

Cuff	Carbon loaded Racing Skate EVA Pad
Chassis	3D Skate Flex Combi CS
Liner	Thinsulate™ R 78%
Heel	Adjustable Heel Strap

SIZES

WEIGHT (1 pair) (kg)

2.5|3|3.5|4|4.5|5|5.5|6|6.5|7|7.5|8

0.86

Lacing	Dissociated Quicklace
Chassis	Classic Flex Thermo formed heel counter
Liner	Thinsulate™ R 78%
Heel	Adjustable Heel Strap

SIZES

WEIGHT (1 pair) (kg)

2.5|3|3.5|4|4.5|5|5.5|6|6.5|7|7.5|8

0.64

S/RACE SKIATHLON CS JUNIOR

L47266300+

Multi-discipline performance for the next generation of champions.

SALOMONのS/RACE SKIATHLONは、ジュニアレーサーのために作られた、様々な種目に対応するレーシングブーツである。3Dスケートシャーシは、スケートに必要なエネルギー伝達と、クラシックに不可欠な前足部の柔軟性と足首の自由度を完璧にバランスさせている。防水ジッパーが雪から足を守る、このブーツは100%PVCフリーとなっている。

Junior Fit

Cuff	Performance
Chassis	3D Skate Flex Combi CS
Liner	Thinsulate™ R 78%
Heel	Heel Strap

SIZES

WEIGHT (1 pair) (kg)

1|1.5|2|2.5|3|3.5|4|4.5|5|5.5|6|6.5|7|7.5|8

0.85



R/COMBI JUNIOR

L41514100+

Junior Fit

Cuff	Ergonomic Touring
Chassis	Thermo formed heel counter Flex Combi CS
Liner	Thinsulate™ R 78%
Heel	Heel Strap

SIZES

WEIGHT (1 pair) (kg)

1|1.5|2|2.5|3|3.5|4|4.5|5|5.5|6|6.5|7|7.5

0.83



サロモンのノルディックポールは、
クロスカントリースキーをより快適
にするために、正確さとパワーを兼
ね備えています。サロモンの定評あ
るイノベーションにより、軽量設計
と耐久性のバランスを実現。雪上で
の優れたパートナーであるサロモン
と共に、あなたのノルディック・ア
ドベンチャーをさらに進化させま
しょう。

NORDIC POLES

RACING POLES

レーシング・ポールで新たなスピードを手に入れよう。ワールドカップのスター選手との共同設計により、比類ない軽さとエアロダイナミクスを実現。

NEW

S/LAB CARBON CLICK

L47600600+



Shaft: S/Lab Carbon 16/9

Basket: S/LAB Basket LT

Grip S/LAB Click LT
Strap S/LAB Fit Click
Tip Tungsten

SIZE	135 1375 140 1425 145 1475 150 1525 155 1575 160 1625 165 1675 170 1725 175 1775 180
WEIGHT	160

NORDIC TOURING POLES

ツーリングポールで自由な冒険を。このポールは、あなたの冒険がどこへ行こうとも、信頼できるサポートと快適さを提供します。

ESCAPE SPORT

L47324400+



Shaft: Composite 16/11

Basket: Touring

Grip EVA Escape
Strap Powerstrap
Tip Steel

SIZE	135 140 145 150 155 160 165
WEIGHT	235



WALKING COVERBOOT

L47558900+

BODY WEIGHT CHARTS

RACING & PERF/TRAINING SKATE

Models: S/LAB SKATE & S/RACE SKATE & S/MAX SKATE & RS10

SIZES	170	177	182	187	192
					X stiff

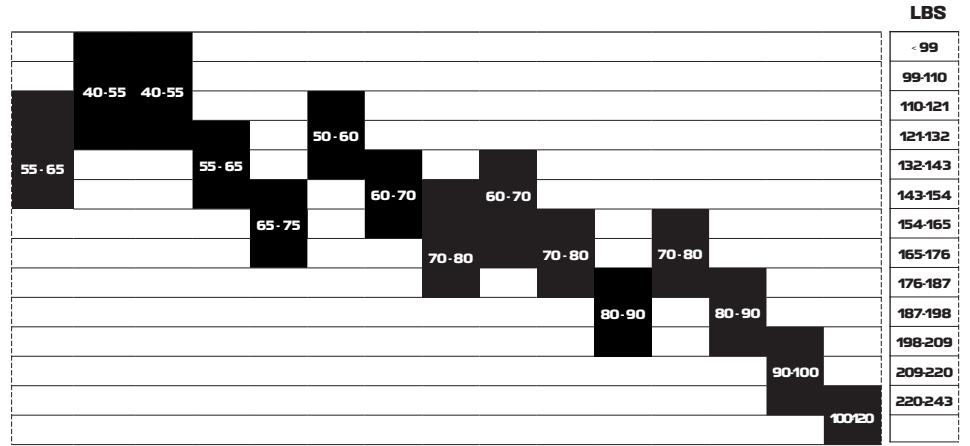
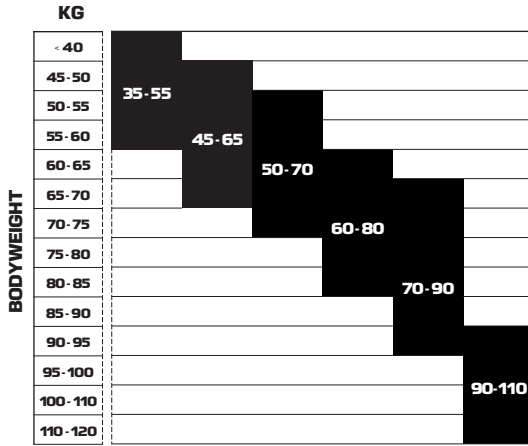
SKIN	170	177	182	187	192
UNIVERSAL	●	●	●	●	●
BLUE		●	●	●	●
RED		●	●	●	●
ZERO					

RACING & PERF/TRAINING CLASSIC & ESKIN

Models: S/LAB CLASSIC* & S/LAB eSKIN* & S/RACE eSKIN* & S/MAX eSKIN* & S/MAX CLASSIC* & RC10 eSKIN* & RC9 eSKIN* & RC8 eSKIN* & RC7 eSKIN* & RC7 CLASSIC* & CX eSKIN*
*Recatégorisable

SIZES	178	180	188	196	201	206
			SOFT MED HARD	SOFT MED HARD	SOFT MED HARD	SOFT MED HARD X-HARD

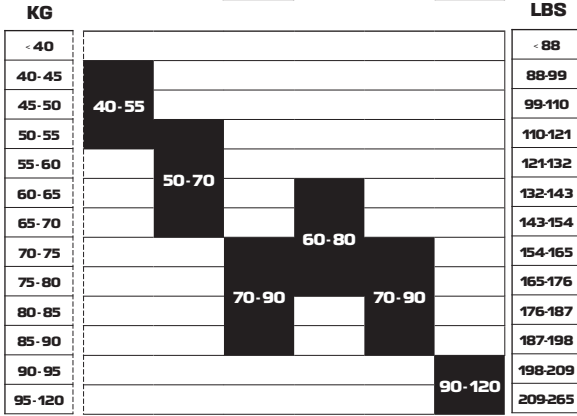
SKIN	178	180	188	196	201	206
UNIVERSAL	●	●	●	●	●	●
BLUE		●	●	●	●	●
RED		●	●	●	●	●
ZERO						



PERF/TRAINING SKATE

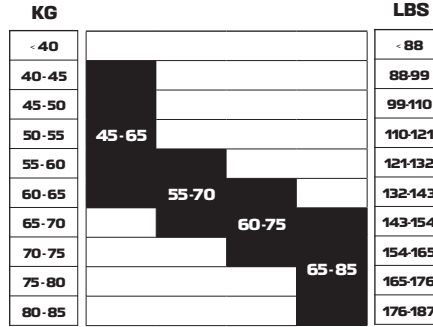
Models: RSB & RS7

SIZES	174	179	186	191
		X stiff		X stiff



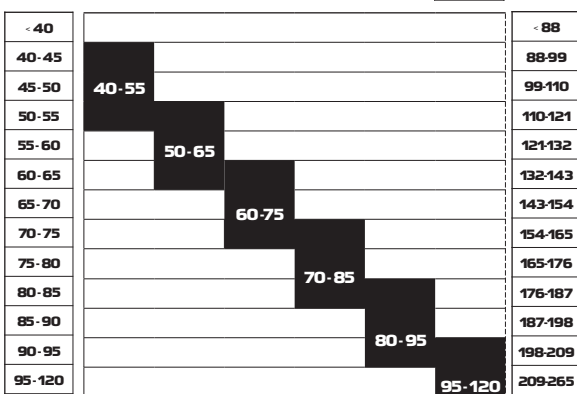
Model: R6 COMBI

SIZES	180	188	196	201
-------	-----	-----	-----	-----



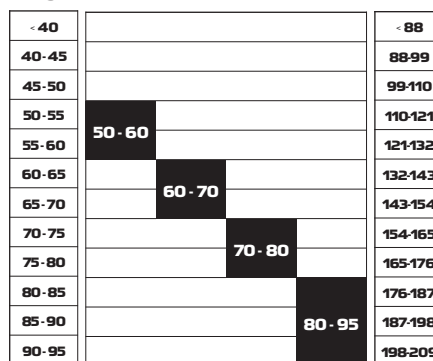
Model: RC8+ eSKIN & RC7+ eSKIN & RCX+ eSKIN

SIZES	174	182	190	198	206
					X stiff



Model: RC 7 CLASSIC

SIZES	188	196	201	206
-------	-----	-----	-----	-----



BODY WEIGHT CHARTS

LEISURE

Model: ESCAPE 48 eSKIN

SIZES	180	188	196	201	206
-------	-----	-----	-----	-----	-----

BODYWEIGHT		KG				
< 40						
40-45	40-55					
45-50						
50-55						
55-60		50-65				
60-65						
65-70			60-75			
70-75						
75-80				70-85		
80-85						
85-90					80-95	
90-95						
95-120					90-120	

Models: ESCAPE 51 GRIP & ESCAPE 51 SYNC

SIZES	174	182	190	198	206
-------	-----	-----	-----	-----	-----

< 40					
40-55	40-55				
50-65		50-65			
60-75			60-75		
70-85				70-85	
80-120					80-120

Models: ESCAPE SNOW 47 eSKIN & ESCAPE SNOW 59

SIZES	S	M	L	XL	XXL
-------	---	---	---	----	-----

BODYWEIGHT		LBS				
< 88						
88-99	40-50					
99-110						
110-121						
121-132		50-65				
132-143						
143-154						
154-165			65-80			
165-176						
176-187				75-90		
187-198						
198-209					90-120	
209-265						

ESCAPE OUT

Model: ESCAPE OUTPATH 60

SIZES	170	180	190	200	210
-------	-----	-----	-----	-----	-----

BODYWEIGHT		KG				
50-55	50-60					
55-60						
60-65		60-70				
65-70						
70-75						
75-80			70-85			
80-85						
85-90				80-95		
90-95					90-120	
95-120						

Model: ESCAPE OUTPATH 64

SIZES	165	175	185	195	205
-------	-----	-----	-----	-----	-----

50-65	50-65				
60-75		60-75			
70-85			70-85		
80-95				80-95	
90-120					90-120

Model: ESCAPE OUTBACK 68

SIZES	160	188	196	200	210
-------	-----	-----	-----	-----	-----

BODYWEIGHT		LBS				
110-121						
121-132	58-68					
132-143						
143-154						
154-165		68-78				
165-176						
176-187			78-90			
187-198						
198-209				86-98	94-106	
209-265					100-120	

Model: ESCAPE OUTBACK 83

SIZES	170	180	190	200
-------	-----	-----	-----	-----

BODYWEIGHT		KG				LBS	
50-55						110-121	
55-60						121-132	
60-65	55-75					132-143	
65-70						143-154	
70-75						154-165	
75-80		65-85				165-176	
80-85						176-187	
85-90			75-95			187-198	
90-95						198-209	
95-100				85-100		209-265	

BODY WEIGHT CHARTS

JUNIOR SKATE

Models: S/LAB SKATE JUNIOR & S/RACE SKATE JUNIOR
& S/MAX SKATE JUNIOR & RS JUNIOR WS24

SIZES	131	141	148	155	162	169	176
-------	-----	-----	-----	-----	-----	-----	-----

BODYWEIGHT	KG							LBS
	15-20	15-25						33-44
	20-25		20-30					44-55
	25-30			25-35				55-66
	30-35				30-40			66-77
	35-40					35-45		77-88
	40-45						40-50	88-99
	45-50							99-110
	50-55							110-121

JUNIOR CLASSIC

Model: S/LAB CLASSIC JUNIOR

SIZES	152	157	162	167	172	177	182	187
-------	-----	-----	-----	-----	-----	-----	-----	-----

BODYWEIGHT	KG							LBS
	15-20							
	20-25	20-30						44-55
	25-30		25-35	25-35				55-66
	30-35				30-40			66-77
	35-40					35-45		77-88
	40-45						40-50	88-99
	45-50					40-50	40-50	99-110
	50-55							110-121

Model: S/RACE CLASSIC JUNIOR

SIZES	152	157	167	177	187
-------	-----	-----	-----	-----	-----

BODYWEIGHT	KG					LBS
	20-25					44-55
	25-30	20-30				55-66
	30-35		25-35			66-77
	35-40			30-40		77-88
	40-45					88-99
	45-50				40-50	99-110
	50-55					110-121

Models: S/RACE eSKIN JUNIOR

SIZES	152	157	167	177	187
-------	-----	-----	-----	-----	-----

BODYWEIGHT	KG					LBS
	20-25	20-30				44-55
	25-30		25-35			55-66
	30-35					66-77
	35-40			35-45		77-88
	40-45				45-55	88-99
	45-50					99-110
	50-55					110-121
	55-60					121-132

Models: S/MAX eSKIN JUNIOR & RC eSKIN JUNIOR & RC JUNIOR

SIZES	125	135	145	155	165	175
-------	-----	-----	-----	-----	-----	-----

BODYWEIGHT	KG						LBS
	15-20						33-44
	20-25	15-25	15-25				44-55
	25-30			20-30			55-66
	30-35				25-35		66-77
	35-40					30-40	77-88
	40-45						88-99
	45-50						99-110

Models: ESCAPE JUNIOR + RC+ eSKIN JUNIOR & GRIP JUNIOR

SIZES	91	101	111	121	131	141	151	161	171
-------	----	-----	-----	-----	-----	-----	-----	-----	-----

BODYWEIGHT	KG									LBS
	0-15	0-15								0-33
	15-20		0-20							33-44
	20-25			15-25						44-55
	25-30				20-30					55-66
	30-35					25-35				66-77
	35-40						30-40			77-88
	40-45							35-45		88-99
	45-50								40-50	99-110
	50-55									110-121

SIZE CHART BOOTS

	EUR	UK	US M	US W
FOOT LENGTH	35	2.5	3	-
	35 1/2	3	3.5	4.5
	36	3.5	4	5
	36 2/3	4	4.5	5.5
	37 1/3	4.5	5	6
	38	5	5.5	6.5
	38 2/3	5.5	6	7
	39 1/3	6	6.5	7.5
	40	6.5	7	8
	40 2/3	7	7.5	8.5
	41 1/3	7.5	8	9
	42	8	8.5	9.5
	42 2/3	8.5	9	10
	43 1/3	9	9.5	10.5
	44	9.5	10	11
	44 2/3	10	10.5	-
	45 1/3	10.5	11	-
	46	11	11.5	-
	46 2/3	11.5	12	-
	47 1/3	12	12.5	-
	48	12.5	13	-
48 2/3	13	13.5	-	
49 1/3	13.5	14	-	
50	14	14.5	-	
50 2/3	14.5	15	-	
51 1/3	15	15.5	-	

Junior - SIZE CHART BOOTS

	EUR	UK	US M
FOOT LENGTH	24	7K	7 - K
	25.5	8K	8 - K
	27	9K	9 - K
	28	10K	10 - K
	29	11K	11 - K
	30.5	12K	12 - K
	31.5	13K	13 - K
	33	1	1.5
	33.5	1.5	2
	34	2	2.5

SIZE CHART POLES

RANGE


	SKATING	CLASSIC
	Recommended length (cm)	Max authorized length* (cm)
200	180	165
195	175	165
190	170	160
185	165	155
180	160	150
175	155	145
170	150	140
165	145	135
160	140	135
155	135	130
150	135	125
145	130	120
140	125	115
135	120	110
130	115	110
125	110	105
120	105	100
115	100	95
110	100	90
105	95	85
100	90	85
95	85	80
90	80	75
85	75	70
80	70	-

* According to the ICR Art. 343.8.12.1 regarding the pole length in classical technique Cross-Country skiing competitions.

KIT

	SKATING	CLASSIC
	Recommended length (cm)	Max authorized length* (cm)
200	180	170
195	180	170
190	170	160
185	170	160
180	170	160
175	160	150
170	160	150
165	150	150
160	150	150
155	150	150

* According to the ICR Art. 343.8.12.1 regarding the pole length in classical technique Cross-Country skiing competitions.



The catalog you are holding was printed for mandatory business purpose in limited quantities.
When FW24 will be behind us, we urge you to properly recycle it ! Unless of course you are
a proud collector of seasonal Salomon catalogs, in which case we salute you !